



deltaduemila.net



BOLLETTINO DEL GAL DELTA 2000 - Numero 11

Mis. 19 Piano di Sviluppo Rurale Regione Emilia-Romagna 2014 -2020
Animazione e informazione (19.04.2)



Sommario:

Report di monitoraggio 2014-2020	1
Approfondimenti:	
L'impatto Leader nelle Aree Interne	6
L'impatto Leader sulla componente femminile	8
Sintesi dei progetti finanziati per Focus area	9

deltaduemila.net
Bollettino del GAL DELTA 2000
soc. cons. a r.l.

Strada Mezzano, 10
44020 Ostellato (FE)
Tel. 0533 57693/4
Fax 0533 57674

www.deltaduemila.net
info@deltaduemila.net

Struttura tecnica DELTA 2000

Angela Nazzaruolo (Coordinamento)
Paola Palmonari (Amministrazione)
Lidia Conti (Segreteria)
Marzia Cavazzini (Project Manager)
Chiara Longhi (Project Manager)
Tristana Randi (Project Manager)

RISULTATI DEL PAL LEADER DELTA EMILIANO-ROMAGNOLO REPORT DI MONITORAGGIO 2014-2020

A cura di:

Angela Nazzaruolo: Coordinatore GAL:

Paola Morini: Consulente esperto valutazione e monitoraggio

Con la collaborazione di: **Chiara Longhi e Tristana Randi** : project manager/animatori GAL

Sono quasi 9 milioni di euro di investimenti già concessi (8.778.620,48€), con procedure differenti: bandi a favore di operatori privati, bandi rivolti agli enti pubblici, azioni in convenzione, azioni a regia diretta del GAL (il totale del programma è di 11,7 milioni di programma, al lordo dei quasi 2 milioni di costi di funzionamento ed animazione e considerando anche l'attività di cooperazione territoriale).

In totale a marzo 2021 sono 97 i progetti concessi e finanziati.

PER QUANTO ATIENE LE AZIONI A BANDO degli **86 beneficiari totali, 50 sono soggetti privati (il 60%)**; la taglia media dei progetti realizzati da operatori privati è minore nell'area ferrarese, mentre i progetti degli enti pubblici presentano un investimento più consistente nell'area ravennate.; si rileva una distribuzione equilibrata delle progettualità presentate e finanziate interessando le 17 municipalità aderenti al GAL.

PER QUANTO ATIENE LE AZIONI IN CONVENZIONE E A REGIA DIRETTA DEL GAL: i progetti a regia diretta sono 7 già conclusi e liquidati, per oltre 440mila € di spesa complessiva; sono 4 i progetti in convenzione finanziati di cui 3 conclusi con beneficiario l'Ente di Gestione per i Parchi e la Biodiversità, e uno in corso con l'Università di Ferrara con oltre € 740mila di contributo concesso.



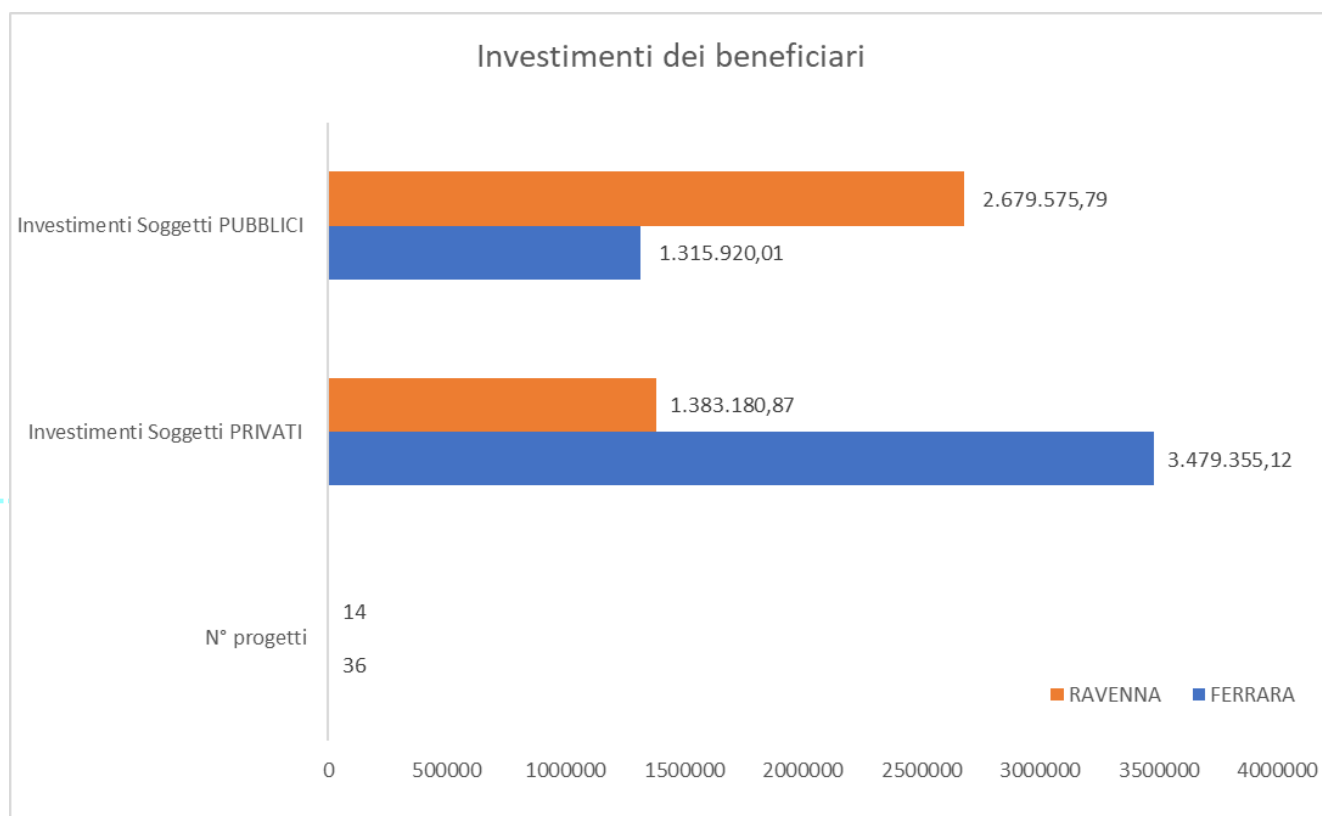
Fondo europeo agricolo per lo sviluppo rurale:
l'Europa investe nelle zone rurali



I progetti a regia diretta fungono spesso da progetti “ombrello” nell’ambito dei quali vengono definite linee di indirizzo, esempi di buone prassi da seguire, che danno luogo ad operazione a bando destinati a soggetti pubblici o a imprese al fine di attuare in maniera coordinata e sinergica progetti concreti sul territorio (un es. lo studio del masterplan dell’intermodalità realizzato a regia diretta dal GAL che ha dato seguito a due avvisi a bando per finanziare progetti di enti pubblici in attuazione delle linee di indirizzo dettate dal masterplan).

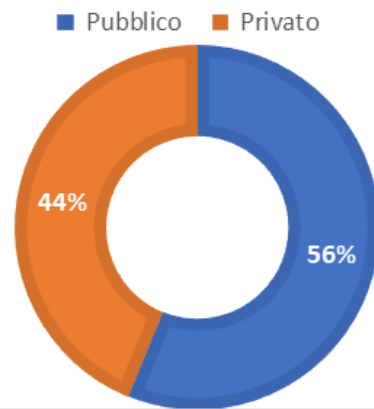
Soggetti PRIVATI beneficiari	N° progetti	Investimenti totali ammessi	investimento medio	Contributi concessi	Contributo medio
FERRARA	36	3.479.355,12	96.648,75	1.563.017,01	43.417,14 €
RAVENNA	14	1.383.180,87	98.798,63	792.669,48	56.619,25 €
Totale	50	4.862.535,99	97.250,72	2.355.686,49	47.113,73 €

Soggetti PUBBLICI beneficiari	N° progetti	Investimenti totali ammessi	investimento medio	Contributi concessi	Contributo medio
FERRARA	15			1.315.920,01	87.728,00 €
RAVENNA	21			2.679.575,79	127.598,85 €
Totale	36	3.995.495,81	110.985,99	3.995.495,80	110.985,99 €



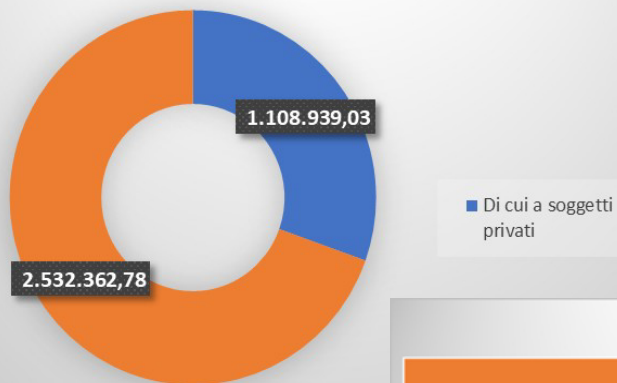
Introducendo il tema dei contributi erogati, occorre tenere presente che alcune liquidazioni sono in fase di accertamento e verificata da parte dello STACP/ Regione e dunque sono significativamente sottostimati. Nonostante ciò, la percentuale di erogato su concesso è molto soddisfacente, oltre il 40%.

CONTRIBUTI LIQUIDATI (AL FEBBRAIO 2021)

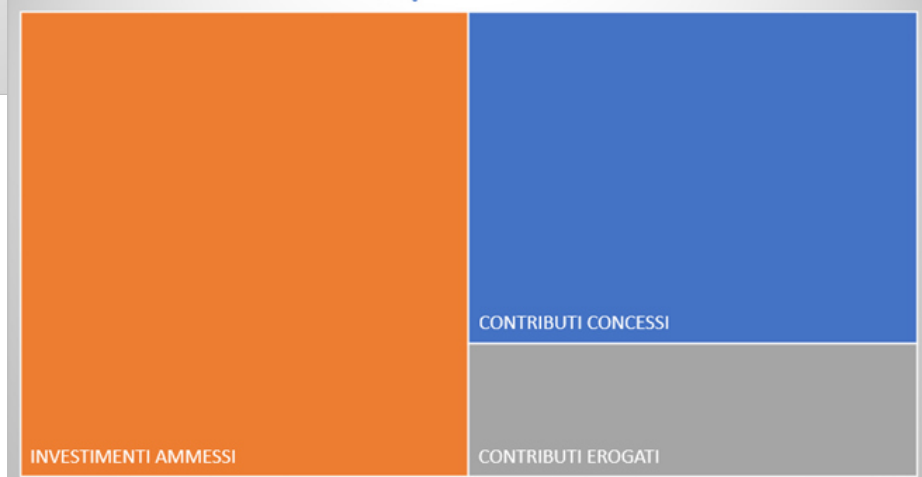


	Contributi liquidati (€)
Di cui a soggetti pubblici	1.423.423,75
Di cui a soggetti privati	1.108.939,03
Totale	2.532.362,78

CONTRIBUTI LIQUIDATI (al febbraio 2021)



La spesa del PAL

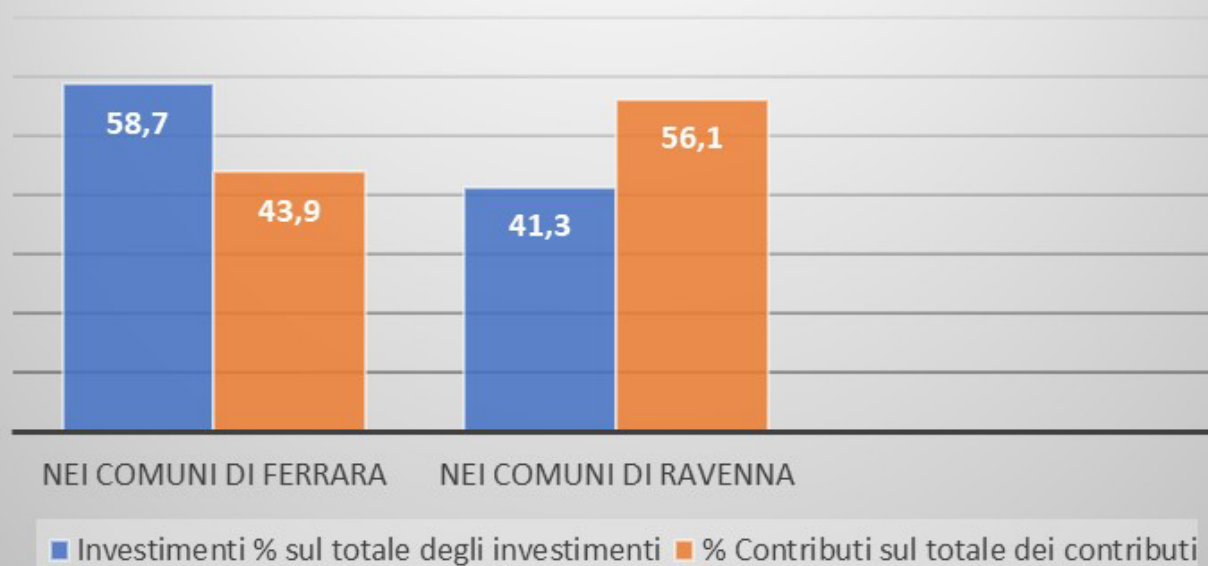


progetti a regia del GAL	440.851,540
Costo medio dei progetti	62.978,791
% Liquidato sul concesso	20,6

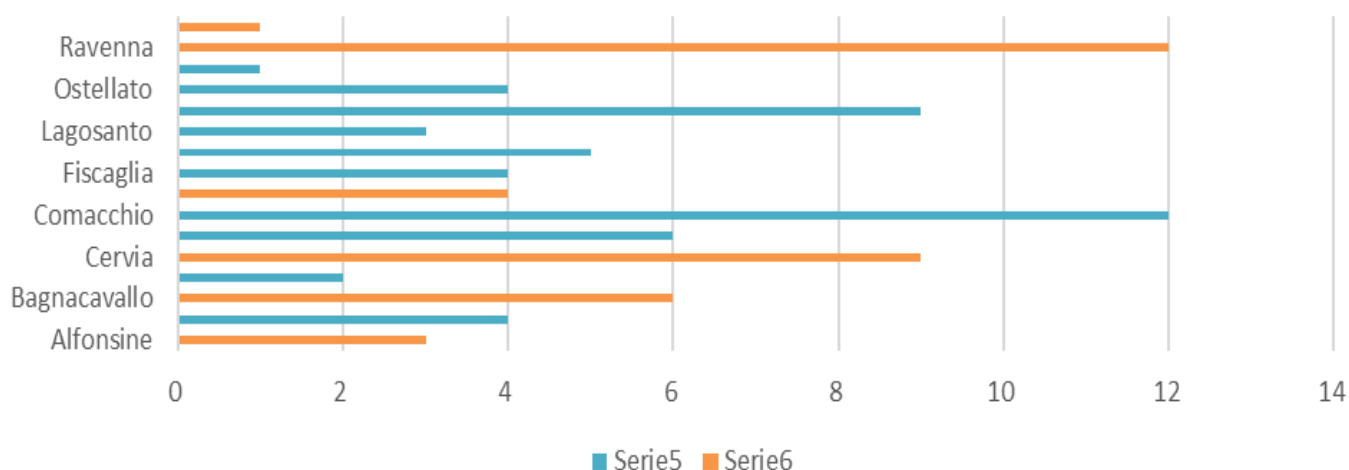
Progetti in convenzione con Ente Parco, uno con Università di Ferrara	
Contributi concessi	746.593,52
Contributi liquidati	444.374,33
% liquidato su concesso	59,5

Vediamo **come si distribuiscono a livello territoriale i quasi 9 milioni di euro di investimenti** (ed un totale di 11,7 milioni di programma, al lordo dei quasi 2 milioni di costi di funzionamento ed animazione).

Ripartizione territoriale degli investimenti e dei contributi



Distribuzione dei progetti



		Beneficiari pubblici		Beneficiari priva-		Totale	
		FE	RA	FE	RA	FE	RA
1	Alfonsine		2		1	-	3
2	Argenta	2		2		4	-
3	Bagnacavallo		4		2	-	6
4	Berra			2		2	-
5	Cervia		3		6	-	9
6	Codigoro			6		6	-
7	Comacchio	2		10		12	-
8	Conselice		4			-	4
9	Fiscaglia	3		1		4	-
10	Goro	1		4		5	-
11	Lagosanto			3		3	-
12	Mesola	4		5		9	-
13	Ostellato	1		3		4	-
14	Portomaggiore	1				1	-
15	Ravenna		7		5	-	12
16	Russi		1			-	1
17	Amministrazione prov. Ferrara	1				1	-
	Totale	15	21	36	14	51	35

investimenti e Contributi medi

